

ÉQUIPEMENTS SPORTIFS






UNE MARQUE DE GYMNOVA

Spécialiste dans le domaine des aires d'évolution et de réception, O'JUMP a développé une gamme de tapis, de matelas et de surfaces de protection à usages multiples ainsi qu'une gamme d'agrès pour le milieu scolaire :

Tapis de lutte, modules mousse, matelas et tapis de gymnastique, tapis d'escalade, protections de poteaux... Notre savoir-faire nous permet de répondre à toutes les demandes qu'il s'agisse de matériel standard ou spécifique.

O'JUMP vous offre une solution pour chaque besoin de tapis de sport de la maternelle au plus haut niveau de pratique ! La plupart de ses produits sont proposés en plusieurs épaisseurs et sont personnalisables selon vos souhaits et besoins (couleurs, dimensions spécifiques, logos...).



Nous sommes à votre disposition pour tout renseignement complémentaire.

+33 (0)4 91 87 51 20

+33 (0)4 91 93 86 89

info@ojump.com

www.ojump.com

Horaires d'ouverture :

- 8h30-12h30 / 13h30-18h30 (du lundi au jeudi)
- 8h30-12h30 / 13h30-17h30 (vendredi)

→ **Suivez-nous sur Facebook**



01 GYMNASTIQUE

- 06 • Tapis scolaires
- 08 • Chemins d'évolution
- 09 • Pistes d'évolution
- 10 • Matelas de chute
- 12 • Tapis de réception
- 13 • Modules mousse
- 17 • Plinths mousse

02 EPS

- 20 • Barres asymétriques
- 21 • Poutres
- 22 • Saut
- 24 • Barre fixe
- 24 • Barres parallèles

03 GYMNASTIQUE URBAINE

- 26 • Kit gymnastique urbaine
- 27 • Plans inclinés & Tricking Hoop
- 28 • Trapezium & Tricking step
- 29 • Blocks
- 30 • Barres d'entraînement Freestyle

04 ATHLÉTISME

- 32 • Sauts pliés
- 32 • Sauts monoblocs

05 LUTTE

- 34 • Tapis de lutte scolaire
- 36 • Tapis de lutte d'entraînement
- 38 • Tapis de lutte de compétition

06 ESCALADE

- 41 • Tapis pour SAE
- 42 • Matelas pour pans & blocs


07 PROTECTIONS

- 44 • Protections murales
- 45 • Protections de poteaux intérieurs & extérieurs
- 46 • Protections de poteaux sports collectifs
- 47 • Protection d'angle



• Fabrication Française •

La majorité de nos produits sont fabriqués dans nos ateliers de Wattrelos (Département du Nord)*. D'une surface de 4 500 m², nos ateliers sont entièrement dédiés à la confection des tapis, matelas et modules et bénéficient d'un outillage adapté nous permettant de proposer une qualité de fabrication et des prix particulièrement attractifs. Les différentes étapes de fabrication sont réalisées dans notre usine par un personnel qualifié où les matières sont assemblées par nos soins. Nous contribuons par là même au maintien et à la création d'emplois dans notre pays. Notre site de production est également engagé dans une démarche environnementale et certifié ISO 14001.



• Tracabilité de nos produits •

Certains de nos produits sont identifiés par une étiquette afin de garantir leur traçabilité. Cette identification nous permet un engagement auprès de tous nos clients qu'il s'agisse de réglementation, d'informations légales ou obligatoires.



• Garantie 5 ans •

Parce que nous souhaitons vous assurer un achat en toute sérénité, l'ensemble de la gamme de produits **O'JUMP** bénéficie d'une garantie commerciale de 5 ans* couvrant tout défaut de matière, de conception ou de fabrication. Nos nouvelles méthodes de conception et de recherches et développement nous permettent d'atteindre un niveau de fiabilité qui nous autorisent à garantir l'ensemble de notre gamme.

* Sauf pièces d'usure (porte-mains, toiles, ressorts...)
Consultez nos conditions générales de vente pour en savoir plus.

• SAV •

Notre service après-vente est à votre disposition pour tout votre équipement sportif sous garantie et hors garantie. Notre personnel vous accompagne pour tous les besoins d'entretien ou de réparation et l'ensemble de ces prestations sont réalisées directement dans nos ateliers en France. Elles sont, par ailleurs, enregistrées et remontées à nos experts afin d'améliorer en continu la qualité de nos produits.

• Une équipe commerciale à votre écoute •

Notre équipe vous conseille dans tous vos projets. Notre service commercial est à votre écoute et vous accompagne au quotidien pour s'assurer du bon suivi de votre commande, de sa réception à sa livraison et ceci jusqu'à sa facturation.



• Personnalisation •

Un besoin spécifique ?

La plupart de nos produits sont personnalisables selon vos besoins :

• Dimensions sur-mesure

• 8 coloris au choix :



• Marquage



→ 3 RAISONS DE CHOISIR UN PRODUIT O'JUMP

- **DU MATÉRIEL SPORTIF**
pour chaque activité
- **CONSEILS D'EXPERT**
- **DEVIS GRATUITS**

PARTIE 1

GYMNASTIQUE



→ TAPIS « GRANDE DIFFUSION »

Tapis idéaux en milieu scolaire. Ils peuvent s'utiliser seuls pour réaliser des échauffements et des étirements mais ont également la possibilité de s'assembler entre eux grâce aux pattes de solidarisation pour constituer des aires d'évolution.


Tapis en mousse de polyéthylène ultralégère d'une densité de 25 kg/m³ recouverts d'une housse en polyester 1 000 deniers, enduite PVC, classée au feu M2 et sans phtalate avec dessous antidérapant. Légers et résistants, ils permettent une installation rapide.

Plusieurs dimensions et coloris disponibles avec ou sans coins renforcés et pattes de solidarisation.

Coloris disponibles: 



Possibilité de créer des aires d'évolution grâce aux pattes de solidarisation.



Réf. 114

Réf. 105

Réf. 117

Réf. 126



Coins renforcés



Pattes de solidarisation



Lot de 3 - Réf. 128



Lot de 5 - Réf. 124

Réf.	Dim. en cm (Lxlxép)	Poids (Kg)	Réf. Lot de 3	Réf. Lot de 5	Coins renforcés	Pattes de solidarisation
105	200 x 100 x 4	5	107	106		
108	200 x 100 x 5,5	6	110	109		
111	200 x 100 x 4	5	113	112		•
114	200 x 100 x 5,5	6	116	115		•
117	200 x 100 x 4	5	119	118	•	
120	200 x 100 x 5,5	6	122	121	•	
123	200 x 100 x 4	5	125	124	•	•
126	200 x 100 x 5,5	6	128	127	•	•

→ AIRES D'ÉVOLUTION MULTICOLORES



Colorées, ces aires sont idéales pour vos activités ludiques et pédagogiques. Pliables en éléments de 50 cm, elles s'installent et se rangent facilement. Elles constituent également un avantage économique dans l'obtention de tapis destinés au milieu scolaire. Composées d'une mousse polyéthylène ferme et légère 25 kg/m³ recouverte d'une bâche PVC classée au feu M2 sans phtalate avec dessous antidérapant.

Coloris : Multicolore

Réf. 200 - Dim. 200 x 150 x 4 cm (Lxlxép.)

Réf. 201 - Dim. 200 x 200 x 4 cm (Lxlxép.)

Réf. 202 - Dim. 300 x 200 x 4 cm (Lxlxép.)



Rangement optimisé



Réf. 201

→ CHEMINS D'ÉVOLUTION REPLIABLES

Les chemins d'évolution repliables sont idéaux pour travailler de nombreuses bases gymniques comme les roulades et les placements du dos. Certains chemins sont bicolores et apportent aux utilisateurs un repère visuel qui leur permet de ne pas se désaxer lors d'exercices comme la roue. Des enchaînements tels que la rondade flip sont possibles pour les gymnastes plus qualifiés. Plusieurs chemins sont munis de bandes auto-agrippantes afin de réaliser des surfaces d'évolution plus grandes.

Chemins d'évolution réalisés en mousse polyéthylène ultra légère d'une densité de 25 kg/m³, housés d'une bâche PVC 1 000 deniers classée au feu M2 et sans phtalate.

Coloris disponibles :



Sauf Réf. 235, disponible uniquement avec une bande centrale bleue et des bandes extérieures avec le coloris de votre choix.



Réf. 221



Réf. 235



Réf. 221



Coins renforcés
(Réf. 235 uniquement)



Bandes auto-agrippantes



Poignées de portage

LARGEUR 100 cm				
Réf.	Dim. en cm (Lxlép)	Juxtaposition par bandes auto-agrippantes	Dimensions repliées en cm (LxlxH)	Poids (Kg)
220	600 x 100 x 4	x	200 x 100 x 12	15
221	600 x 100 x 4	Largeur	200 x 100 x 12	15
222	600 x 100 x 5,5	x	200 x 100 x 18	19
223	600 x 100 x 5,5	Largeur	200 x 100 x 18	19

LARGEUR 200 cm				
Réf.	Dimensions en cm (Lxlép)	Juxtaposition par bandes auto-agrippantes	Dimensions repliées en cm (LxlxH)	Poids (kg)
224	600 x 200 x 4	x	200 x 150 x 16	33
225	600 x 200 x 4	Largeur	200 x 150 x 16	33
227	600 x 200 x 4	Périmètre	200 x 150 x 16	33
228	600 x 200 x 5,5	x	200 x 150 x 24	43
229	600 x 200 x 5,5	Largeur	200 x 150 x 24	43
231	600 x 200 x 5,5	Périmètre	200 x 150 x 24	43
232	1 200 x 200 x 4	Longueur	200 x 150 x 32	65
234	1 200 x 200 x 5,5	Longueur	200 x 150 x 48	85
235	1 200 x 200 x 5,5	x	200 x 150 x 48	85

→ PISTES D'ÉVOLUTION ENROULABLES

Les pistes permettent de réaliser des aires d'évolution pour l'apprentissage de la gymnastique en milieu scolaire. Enroulables, elles s'installent et se rangent très facilement pour convenir aux salles omnisports. Le dessous antidérapant permet d'immobiliser la piste durant les exercices. Pistes réalisées en mousse polyéthylène dynamique ultra légère, avec dessus moquette aiguilletée. Trois longueurs sont disponibles : 6, 12 ou 14 m.

Coloris disponibles: 

Réf.	Dim. en cm (Lxlxép)	Dim. enroulées en cm (HxØ)	Poids (Kg)
210	600 x 200 x 3,5	200 x 70	24
211	1200 x 200 x 3,5	200 x 100	48
212	1400 x 200 x 3,5	200 x 110	56



Dessous antidérapant



Juxtaposition possible des pistes par bandes auto-agrippantes afin de réaliser un praticable d'entraînement (Réf. 213 en option). A titre d'exemple, 7 pistes Réf. 212 sont nécessaires pour constituer un praticable de dimensions 14 x 14 m.

→ AUTO-AGRIPPANTS POUR PISTE ENROULABLE

Se fixent directement sur la moquette afin de réaliser très rapidement des aires d'évolution polyvalentes ou un praticable d'entraînement. Largeur = 10 cm.

Réf. 213 - Longueur = 25 ml

Réf. 214 - Longueur = 100 ml

Coloris disponibles: 



Tous les matelas de réception présentés sont réalisés en mousse de polyuréthane habillée d'une housse PVC 1 000 deniers classée au feu M2 sans phtalate. Ils existent en plusieurs dimensions et sont munis d'un dessous antidérapant et de poignées de portage. Aération par perforation sur le pourtour, fermeture à glissière.




Coloris disponibles:

→ MATELAS POLYVALENTS

Matelas spécialement conçus pour une utilisation intensive. Idéaux en milieu scolaire, ils peuvent se placer sous des agrès (poutres, barres...) afin de sécuriser les espaces. Ils s'utilisent également au sol pour travailler les réceptions et s'installent facilement grâce aux sangles ou aux poignées de portage. Certains produits (Réf. 307 et 308) sont munis de coins renforcés afin d'augmenter la durée de vie de vos matelas.



Réf. 303



Réf. 307

Coins renforcés*

Réf.	Dimensions en cm (Lxlxép.)	Poignées ou sangles de portage	Poids (kg)	Densité mousse kg/m3	Réf. Housse seule
300	200 x 120 x 10	4	11	30	320
301	200 x 120 x 20	4	15	23	321
302	200 x 150 x 20	4	19	23	322
303	240 x 200 x 20	4	28	23	323
304	300 x 200 x 20	4	36	23	324
305	200 x 150 x 30	4	31	30	325
306	300 x 200 x 30	4	45	25	326
307*	300 x 200 x 30	8	45	25	327
308*	300 x 200 x 30	8	54	30	327



Installation facile et rapide grâce aux sangles de portage



*Les Réf. 307 et 308 sont munis de coins renforcés.

→ Réf. 310 MATELAS PLIANT DOUBLE USAGE

Grâce à sa double fonction, il sert aussi bien de matelas de réception lorsqu'il est placé sous les agrès que de matelas monobloc pour les sorties d'agrès une fois replié. Facilité de rangement et de transport grâce aux 2 parties repliables et aux 8 poignées de portage. Sangles cousues et coins renforcés pour assurer une résistance aux diverses utilisations dans le temps.

Dim. 400 x 200 x 20 cm (Lxlxép.) - Dim. replié 200 x 200 x 40 cm (Lxlxép.)

Poids = 39 Kg - Densité mousse 23 kg/m³.




Matelas replié

→ MODULES PÉDAGOGIQUES JUXTAPOSABLES

Ces modules multi-usages s'utilisent pour la pratique de l'athlétisme et de la gymnastique en milieu scolaire. Ils garantissent une bonne absorption des chocs lors des réceptions et sont munis de 4 poignées de portage ainsi que de sangles de juxtaposition. Densité mousse 17 kg/m³.

Les sangles de juxtaposition permettent l'assemblage des modules pour réaliser des surfaces de réception sécurisantes.



Réf. 316



Réf.	Dimensions en cm (Lxlxép.)	Poids (Kg)	Réf. housse seule
315	200 x 100 x 40	19	335
316	200 x 100 x 50	25	336

→ TAPIS DE RÉCEPTION

Tapis d'entraînement spécialement conçus pour les sorties aux agrès en gymnastique.

Conformes aux Normes Européennes, ils sont idéaux pour les clubs à petit budget car ils remplacent économiquement les tapis de réception réglementaires. Juxtaposables par bavettes auto-agrippantes, ils permettent la suppression des joints et assurent une réception stable grâce à sa mousse en double densité.



Réf. 390

Les tapis de réception sont constitués d'un complexe de mousses de différentes densités avec une housse amovible en PVC 1000 deniers classée au feu M2 et sans phtalate. Ils sont munis de poignées de portage, d'un dessous antidérapant et sont équipés d'un système auto-agrippants sur les 4 côtés.

Réf.	Dimensions en cm (Lxlxép.)	Poignées de portage
LES CLASSIQUES		
390	200 x 200 x 20	4
391	250 x 200 x 20	4
392	300 x 200 x 20	4
393	400 x 200 x 20	8

Réf.	Dimensions en cm (Lxlxép.)	UTILISATION	Poignées de portage
LES SPÉCIFIQUES AVEC DÉBOURRAGE PIEDS			
394	300 x 200 x 20	Tapis spécial poutre	8
395	400 x 200 x 20	Tapis spécial arçons	12
396	260 x 200 x 20	Tapis spécial barres parallèles	4
397	260 x 70 x 20	Tapis central barres parallèles	/

→ Réf. 399 - AUTO-AGRIPPANTS POUR TAPIS DE RÉCEPTION

Se fixent directement sur les tapis afin de réaliser des surfaces de réception. Largeur = 20 cm, disponible au ml.



Poignées de portage et grille de décompression



Système auto-agrippants sur les 4 côtés

Information sur les Normes Européennes

La norme NF-EN 12503 définit un cadre de référence pour respecter l'intégrité physique des utilisateurs. Cette norme a pour objectif d'assurer les conditions d'utilisation les plus sécurisantes possibles pour les scolaires et les sportifs fréquentant les installations. Nos tapis sont conformes aux normes européennes et sont reconnaissables grâce à l'étiquette d'identification attestant de la conformité.

Spécialement adaptés au milieu scolaire, à la petite enfance et à la découverte de la gymnastique, tous les produits présentés sont réalisés en mousse de polyuréthane d'une densité de 23 kg/m³ (sauf Réf. 085) et sont habillés d'une housse PVC 1000 deniers classée au feu M2 sans phtalate. Dédiés à la motricité des enfants, ils peuvent se combiner avec d'autres modules pour réaliser des circuits pédagogiques.



Coloris disponibles:



→ HEXAGONES



Réf. 069

Plus stables que les cylindres, ces modules permettent de développer l'équilibre et de limiter la peur du vide. Ils sont idéaux pour s'exercer au franchissement des obstacles et aux rotations avant. Munis de 2 poignées de portage.

Réf. 068 - Dim. 100 x 50 x 43 cm (LxlxH.)

Réf. 069 - Dim. 150 x 60 x 52 cm (Lxlxép.)

→ Réf. 064 DEMI-HEXAGONE



Il peut servir de poutre pour faire ressentir aux plus petits les premières sensations d'équilibre et s'associe avec son homologue grâce aux bandes auto-agrippantes.
Dim. 150 x 60 x 26 cm (LxlxH.)



Exemple d'utilisation réalisé avec 2 Réf. 064.

→ Réf. 066 DEMI-CYLINDRE



Ce module est idéal pour commencer l'apprentissage des roues. Associé avec un autre demi cylindre, il se transforme en un cylindre complet grâce aux bandes auto-agrippantes positionnées dessous. Dim. 150 x 60 x 30 cm (LxlxH.)



Exemple d'utilisation réalisé avec 2 Réf. 066.

→ CYLINDRES



Réf. 073

Ces modules sont parfaits pour s'exercer au franchissement des obstacles et aux rotations avant. Ils permettent d'acquérir la maîtrise du corps dans l'espace. Munis de 2 poignées de portage.

Réf. 071 - Dim. 100 x 50 (LxØ)

Réf. 072 - Dim. 150 x 60 (LxØ)

Réf. 073 - Dim. 100 x 100 (LxØ)

→ Réf. 040 DÔME

Utilisation lors des situations d'apprentissage de renversement avant et arrière, comme obstacle ou en complément de combinaison au sein d'un parcours de motricité. Muni de 2 poignées de portage. Dessous antidérapant. Dim. 60 x 70 x 56 cm (LxØxh.)



Idéal lors des renversements avant ou arrière.

→ Réf. 053 PLAN INCLINÉ À PENTE DOUCE



Sa pente douce permet aux enfants de travailler la technique des roulades en douceur. Ce produit est une transition efficace entre le plan incliné et le passage au sol. Muni de 4 poignées de portage. Dim. 200 x 100 x 35 cm (LxlxH.)

→ PLANS INCLINÉS



Réf. 051

Ces modules permettent d'apprendre les roulades et de leur faire ressentir les premières sensations de vitesse assimilées à ces mouvements. Munis d'une poignée de portage.

Réf. 050 - Dim. 100 x 50 x 50 cm (LxlxH.)

Réf. 051 - Dim. 150 x 100 x 60 cm (LxlxH.)



→ ESCALIERS



Réf. 061



Réf. 062

Ces modules reproduisent 3 (Réf. 061) ou 4 (Réf. 062) marches d'un escalier classique. Ils apprennent aux plus petits à monter et à descendre les marches et constituent un accès à d'autres modules ou agrès lors des ateliers pédagogiques. Dessous antidérapant.

Réf. 061 - Dim. 100 x 50 x 50 cm (LxlxH.)

Réf. 062 - Dim. 150 x 60 x 60 cm (LxlxH.)

← Exemple d'utilisation réalisé avec les Réf. 050 et 061.

→ PANS COUPÉS



Réf. 059

Ces modules sont utilisés en mini-toboggan ou pour l'apprentissage des roulades. Ils permettent aux enfants de grimper la pente et de se positionner au sommet afin de mieux appréhender la peur du vide. Munis d'une poignée de portage. Dessous antidérapant.

Réf. 058 - Dim. 100 x 50 x 50 cm (LxlxH.)

Réf. 059 - Dim. 150 x 60 x 60 cm (LxlxH.)



→ CHEVAUX DE SAUT

Utilisation lors des situations d'apprentissage du saut ou en complément de combinaison au sein d'un parcours de motricité.

Composés de plusieurs modules, ils s'adaptent en fonction des gabarits des utilisateurs et permettent de construire plusieurs obstacles de nature différente. Munis de 2 poignées de portage et dessous antidérapant.

Réf. 077 - Cheval 4 éléments



Composé des éléments suivants :
- 1 module de base de hauteur 70 cm.
- 2 modules intermédiaires de hauteur 20 cm.
- 1 demi-cylindre de hauteur 30 cm.

Dimensions totales : 150 x 80/50 x 140 (LxlxH.)

Réf. 079 - Cheval 2 éléments



Composé des éléments suivants :
- 1 module de base de hauteur 70 cm.
- 1 demi-cylindre de hauteur 30 cm.

Dimensions totales : 150 x 80/50 x 100 (LxlxH.)

→ PLINTHS MONOBLOCS

Idéaux pour la découverte du saut. Munis de 2 poignées de portage et d'un dessous en cuir synthétique.

Réf. 055 - Dim. 100 x 50 x 50 cm (LxlxH.)

Réf. 056 - Dim. 150 x 60 x 60 cm (LxlxH.)

Réf. 075 - Dim. 160 x 80 x 100 cm (LxlxH.)



Réf. 075 - coloris bleu



Réf. 056 - coloris mauve



→ Réf. 085 MULTI BLOCS



Composé de 6 éléments superposables, ce module polyvalent permet d'obtenir plusieurs hauteurs différentes.

Composition :

- 3 blocs de dimensions 60 x 40 x 20 cm (lxLxh)
 - 2 blocs de dimensions 60 x 60 x 20 cm (lxLxh)
 - 1 bloc de dimensions 60 x 120 x 20 cm (lxLxh)
- Les modules sont dissociables et utilisables séparément.

Dimensions totales : 60 x 120 x 60 cm (Lxlxh).
Disponible uniquement en coloris rouge.

EXEMPLES DE CIRCUITS PÉDAGOGIQUES :



PARTIE 2

EPS



→ Réf. 670 **BARRES ASYMÉTRIQUES EPS**

NEW



Barres asymétriques compactes autostables avec porte-mains en fibre de verre recouverts d'un placage bois. Elles sont conçues pour la pratique scolaire en EPS et l'entraînement en club.

Le réglage en hauteur des porte-mains s'effectue très facilement grâce aux poignées déportées :


- Porte-mains bas réglable de 140 à 170 cm
- Porte-mains haut réglable de 215 à 245 cm.

Caractéristiques techniques :

- Ecartement réglable de 60 à 140 cm
- Longueur des porte-mains : 240 cm
- Munies de patins antidérapants
- Roulettes de déplacement intégrées
- Encombrement au sol : 2,52 x 2,05 m (Lxl)
- Poids : 187 kg

NEW

→ **PORTE-MAINS BAS**



Faciles à déplacer et idéaux pour l'entraînement, ils permettent le renforcement des divers appuis manuels.

Le support est réalisé en acier permettant une très bonne stabilité. Possibilité d'ajouter un tapis de 20 cm afin de sécuriser l'espace d'entraînement.

Deux modèles disponibles :

Réf. 672 - Porte-mains bas en bois de barres asymétriques


Réf. 692 - Porte-mains bas en acier de barre fixe

Caractéristiques techniques :

- Longueur des porte-mains : 180 cm.
- Encombrement au sol : 212 x 32 x 27 cm (Lxlxh)

NEW

→ **PORTE-MAINS SEULS**



Adaptables sur la barre fixe Réf. 690, les porte-mains bas Réf. 672 et 692 ainsi que sur l'ensemble d'entraînement freestyle (voir page 28).

Longueur des porte-mains : 180 cm. L'unité.

Réf. 673 - Porte-mains bois de barres asymétriques. Ø = 40 mm.

Réf. 693 - Porte-mains acier de barres fixes. Ø = 28 mm.

→ Réf. 680 POUTRE RÉGLABLE JUSQU'AU SOL

NEW

Idéale pour l'entraînement, cette poutre aux dimensions normalisées permet de travailler aussi bien au niveau du sol jusqu'à une hauteur réglementaire en maintenant la stabilité et le rebond d'une poutre traditionnelle.

Le réglage de la hauteur s'effectue sans déplacer les matelas et les pieds de la poutre afin de s'adapter à l'évolution de l'enfant.

Caractéristiques techniques :

- Dimensions : Longueur 5 m - Largeur 10 cm
- Hauteur réglable de 50 à 125 cm par pas de 5 cm
- Munie d'un revêtement et de patins antidérapants
- Embouts souples en mousse



◀ Réglable en hauteur

NEW

→ POUTRE BASSE

Idéale pour l'initiation et la découverte de la gymnastique, cette poutre basse limite l'appréhension et permet de gagner en confiance grâce à sa faible hauteur (40 cm).

Son revêtement antidérapant et sa largeur (10 cm) sont identiques aux poutres standards afin de garder les mêmes sensations.

Possibilité de glisser un tapis de réception pour travailler en toute sécurité.

Disponible en 2 longueurs :

Réf. 681 - Longueur 3 m

Réf. 682 - Longueur 5 m



Réf. 681

◀ Embouts souples en mousse



→ Réf. 699 MOUTON DE SAUT

Idéal pour l'apprentissage des sauts, ce mouton en cuir synthétique est un outil pédagogique qui permet une approche scolaire ou d'initiation.

Caractéristiques techniques :

- Réglage en hauteur de 94 à 134 cm par pas de 5 cm
- Dimensions du corps : 60 x 35 x 28 cm (Lxlxh)
- Muni de patins antidérapants



Conçus pour la pratique de la gymnastique, les plinths constituent aussi bien des modules d'initiation que de perfectionnement pour l'apprentissage du saut en milieu scolaire.

Tous les modules PVC sont réalisés en mousse de polyuréthane et sont habillés d'une housse 1000 deniers classée au feu M2 sans phtalate. Chaque module est muni de bandes auto-agrippantes afin de faciliter leur mise en place. Utilisation possible des modules séparément grâce au dessous antidérapant multipliant ainsi les situations d'apprentissage.

Coloris disponibles :



→ PLINTHS 2 ÉLÉMENTS

Plinths spécifiques EPS adaptés à la pratique sportive des collégiens et des lycéens. Ces modules sont très stables lors des différentes prises d'appui. Revêtement en cuir synthétique identique à la table de saut pour le module supérieur de la Réf. 076.

Ils sont composés de 2 éléments :

- 1 module de base de 80 cm de hauteur
- 1 module supérieur de 20 cm de hauteur

Réf. 074 - Dim. 160 x 80 x 100 cm (LxlxH.)

Avec module supérieur en PVC

Réf. 076 - Dim. 160 x 80 x 100 cm (LxlxH.)

Plinth réalisé avec une mousse en bi-densité avec module supérieur en cuir synthétique.



Réf. 074
coloris rouge



Réf. 076
coloris noir



Réf. 076
coloris gris



→ Réf. 685 MINI-TRAMPOLINE À RESSORTS EPS

Dynamique et sécurisant, ce mini trampoline est idéal pour l'apprentissage et le travail des exercices du saut. Il est composé d'un cadre en acier tubulaire (dim. 113 x 113 cm), avec inclinaison et hauteur réglables.

Muni de roulettes de déplacement intégrées et d'une protection complète du cadre de 3 cm d'épaisseur. Toile de saut en nylon tressé 65 x 65 cm avec zone d'impact matérialisée et tension réalisée par 28 ressorts en acier.

Ses pieds sont munis de patins antidérapants et sont repliables pour un rangement aisé.

Poids = 36 kg.



◀ Tension par ressorts

→ PLINTHS À COMPOSER

Modulables en hauteur de 20 à 120 cm, ces modules vous permettront d'adapter votre parcours en fonction du niveau des pratiquants et des exercices pédagogiques à travailler.

Vous pourrez également choisir la couleur et la hauteur (40 ou 20 cm) de chaque module (sauf Réf. 084).

Composez votre plinth en mousse et adaptez vos séances sportives en fonction de vos besoins !

EXEMPLES DE CONFIGURATION :



Exemple de circuit réalisé avec
1 Réf. 080, 1 Réf. 081,
1 Réf. 082 et 1 Réf. 303.



Réf.	Designations	Dimensions en cm (LxlxH.)	Densités mousse (Kg/m3)	Spécificités
080	A Module de base	160 x 60 x 40	23	Muni de 2 poignées de portage
081	B Module intermédiaire	160 x 60 x 40	23	/
082	C Module intermédiaire	160 x 60 x 20	23	/
083	D Module supérieur	160 x 60 x 20	30	Cuir synthétique
084	E Module supérieur	160 x 60 x 20	23	/

NEW

→ Réf. 690 **BARRE FIXE EPS**

Idéale pour les salles d'entraînement, cette barre sans hauban ne nécessite aucun câble. Spécifique pour l'apprentissage, le réglage de la hauteur est facile et rapide de 45 à 200 cm par pas de 5 cm. Livrée avec un porte-mains de barre fixe (L=1,80 m) avec manchon intégré pour le travail des sangles. Encombrement au sol : 220 x 25 cm. A fixer au sol, ancrages non fournis.



NEW

→ Réf. 695 **BARRES PARALLÈLES BASSES**

Faciles à déplacer, ces barres parallèles basses sont idéales pour l'entraînement et la préparation physique à l'aide du poids du corps. Structure stable pour un travail de déplacement sur les mains facilité grâce aux pieds antidérapants. Tube en acier de 38 mm de diamètre. Dimensions : 190 x 100 x 60 cm (Lxlxh). Poids : 34 kg.



Réf. 950



Retrouver nos barres d'entraînement en page 28.

PARTIE 3

GYMNASTIQUE URBAINE



O'JUMP 

O'JUMP

O'JUMP 



O'JUMP a développé une nouvelle gamme de modules mousse spécialement dédiée à la gymnastique urbaine pour répondre aux besoins des structures spécialisées.

Chaque module a été soigneusement développé en collaboration avec plusieurs clubs de gymnastique urbaine permettant aux sportifs d'exprimer leur créativité en toute sécurité.

Tous les modules de la gamme représentent les obstacles du milieu urbain ou naturel. La modularité des éléments permet de construire plusieurs obstacles de nature différente permettant de créer des parcours à chaque séance.

Les modules sont dissociables et utilisables séparément. Ils sont munis de poignées de portage et d'un dessous antidérapant (sauf Réf. 911 & 912). Les modules sont composés d'une mousse bi-densité et d'une housse en PVC 1000 deniers classée au feu M2 et sans phtalate.



→ Découvrez la vidéo

Réf. 940 - KIT COMPLET

Regroupe tous les modules nécessaires pour la pratique de la gymnastique urbaine. Le kit est composé des références ci-dessous :



TRICKING HOOP
Réf. 900



PLANS INCLINES
Réf. 910



TRAPEZIUM & STEP
Réf. 920 & Réf. 925



BLOCKS
Réf. 930

→ PLANS INCLINÉS



Réf. 912

Réf. 911

Ces 2 plans inclinés constituent une partie essentielle de tout parcours d'obstacles. Ils ont été créés pour simuler les pentes très présentes dans le paysage urbain avec des degrés d'inclinaison différents. Ils sont idéaux pour travailler de manière pédagogique les mouvements à effectuer en contrebas ou contrehaut tels que les sauts de fonds et certaines acrobaties. Ils peuvent être utilisés à plat sur le sol ou verticalement pour simuler le franchissement d'un mur. Les figures telles que les kicks et les flips sont ainsi faciles à pratiquer sur ces modules.

Réf.	Désignation	Dim. en cm (Lxlxh)	Réf. 910
911	Plan incliné moyen	200 x 100 x 60/15	Lot de 2 plans inclinés (Réf. 911 + Réf. 912)
912	Grand plan incliné	200 x 100 x 90/15	

→ TRICKING HOOP



Réf. 900

Donnez une nouvelle dimension à vos entraînements !

Réf. 900 - Le module Tricking hoop vous permet de donner du "fun" à vos figures et de vous défier sur de nouveaux tricks. Indispensable pour préparer les pratiquants au milieu urbain, la forme circulaire de ce module permet aussi bien d'anticiper les environnements étroits que de renforcer la précision des mouvements.
Dimensions : 160 x 50 cm (øép.) - ø intérieur : 1 m

→ TRAPEZIUM ET TRICKING STEP



Le Trapezium (**Réf. 920**) se compose de 3 éléments permettant plusieurs hauteurs possibles : 50, 100, 150 cm. Ces éléments sont solidarisés par des bandes auto-agrippantes mais peuvent également être utilisés séparément pour créer des obstacles de nature différente.

Le module Trapezium (**Réf. 920**) et le module "Tricking Step" (**Réf. 925**) peuvent être combinés afin de créer un obstacle de 1,80 m de hauteur.

Ils sont particulièrement adaptés au travail des sauts de chat et des sauts de bras. Les côtés biseautés facilitent aussi l'apprentissage des mouvements où la prise d'impulsion se fait en prenant directement appui sur l'obstacle (360, wall flip, tictac, etc.).



Réf. 920 + 925

Réf.	Désignation	Dim. en cm (Lxlxh)	Réf. 920
921	A Module trapézoïdal supérieur	150 x 70/40 x 50	Module trapézoïdal complet Composé des Réf. 921, 922 et 923. Dimensions totales = 150 x 130/40 x 150 cm (Lxlxh.)
922	B Module trapézoïdal intermédiaire	150 x 100/70 x 50	
923	C Module trapézoïdal inférieur	150 x 130/100 x 50	
925	D Module Tricking Step	150 x 40 x 30	

→ BLOCKS

A vous d'imaginer tous les scénarios possibles et de créer un environnement urbain en construisant des murs, ponts et autres obstacles à l'aide de ces 3 modules. Ils sont munis de poignées de portage ainsi que de bandes auto-agrippantes pour créer les obstacles que vous souhaitez franchir. Utilisés ensemble, ils peuvent également mettre en forme des escaliers ou des petits murs. Ils sont très faciles à ranger et à transporter.



Réf. 933

Réf. 931

Réf. 932

Hauteurs possibles si vous assemblez les 3 modules :
70, 90, 100 ou 130 cm.




Réf. 930



Réf.	Désignation	Dim. en cm (Lxlxh)	Réf. 930
931	A Petit "Block"	120 x 60 x 30	Lot de 3 modules "Bocks" Composé des Réf. 931, 932 et 933. Dimensions totales = 120 x 60 x 130 cm (Lxlxh.)
932	B Moyen "Block"	120 x 60 x 40	
933	C Grand "Block"	120 x 60 x 60	



→ BARRES D'ENTRAINEMENT FREESTYLE



Cet ensemble complet de barres d'entraînement est un véritable parcours d'obstacles qui vous permettra de réaliser des exercices en individuel comme en circuit.

Possibilité d'adapter la hauteur des barres en fonction de votre parcours.

Caractéristiques techniques :


- Barres sans hauban nécessitant aucun câble de maintien. A fixer au sol, ancrages non fournis.
- Ajustement des rails de 25 à 175 cm par pas de 5 cm.
- Longueur des porte-mains = 180 cm.

Réf. 950 - Ensemble complet de barres d'entraînement freestyle équipé de 4 porte-mains (2 en acier et 2 en bois).

Réf. 951 - Poteau central 4 axes

Réf. 952 - Porte-mains bois avec poteau latéral

Réf. 953 - Porte-mains acier avec poteau latéral



Réf. 951



Réf. 952



Réf. 953



N'hésitez pas à nous contacter pour tout projet de salles spécifiques. Protections de poteaux, matelas de chute, tapis ou encore blocs de réception, nous sommes à votre disposition pour imaginer ensemble vos produits sur-mesure.

PARTIE 4

ATHLÉTISME





Gamme de sautoirs en hauteur spécialement conçus pour la pratique EPS. Ils sont réalisés en mousse de polyuréthane d'une densité de 17 Kg/m³ et sont habillés d'une housse PVC 1000 deniers classée au feu M2 sans phtalate. Ils sont munis d'un dessous antidérapant.



Coloris disponibles:

→ SAUTOIRS PLIANTS

Ces sautoirs sont repliables en 3 parties et sont munis de 4 poignées de portage permettant des rangements et des manutentions facilités.



Rangement optimisé



Réf.	Dim. en cm (Lxlxép)	Dim. repliées en cm (Lxlxép.)	Poids (Kg)
400	400 x 200 x 40	200 x 200 x 80	72
401	400 x 200 x 50	200 x 200 x 100	87

→ SAUTOIRS MONOBLOCS

Ces sautoirs offrent une surface de réception uniforme et un grand confort d'utilisation. Ils se transportent et se rangent facilement grâce aux 4 poignées de portage.



Réf.	Dim. en cm (Lxlxép)	Poids (Kg)	Réf. housse seule
411	300 x 200 x 40	52	421
412	300 x 200 x 50	63	422
413	400 x 200 x 40	69	423
414	400 x 200 x 50	83	424

Retrouvez les modules pédagogiques juxtaposables en page 11.

PARTIE 5

LUTTE



→ TAPIS DE LUTTE PLIABLES EPS

Mise en place facile et rapide pour ces tapis de lutte multi-usages.

Entièrement housés et composés de pistes en mousse polyéthylène repliables en accordéon d'une densité de 25 kg/m³ (élément de 2 x 1 m), elles sont reliées entre elles par des bandes auto-agrippantes.

Disponibles en plusieurs versions, ces tapis de lutte sont très pratiques pour ceux qui doivent monter le matériel à chaque séance. Zone de combat soudée sur la bâche pour une meilleure résistance.

Bâche en PVC 1000 deniers classée au feu M2 et résistant aux UV.



Réf.	Dim. en cm (Lxlxép)	Composition	Ø du cercle en m (int/ext)
570	600 x 600 x 4	6 pistes de 6 x 1 m	4/5
571	600 x 600 x 5,5	6 pistes de 6 x 1 m	4/5
572	800 x 800 x 4	8 pistes de 8 x 1 m	6/7
573	800 x 800 x 5,5	8 pistes de 8 x 1 m	6/7
574	1 000 x 1 000 x 4	10 pistes de 10 x 1 m	8/9
575	1 000 x 1 000 x 5,5	10 pistes de 10 x 1 m	8/9

Retrouvez notre chariot de transport Réf. 100 pour vos tapis de lutte pliables en page 7.

→ TAPIS DE LUTTE COLLÈGE AVEC SOUS-COUCHE PISTES ENROULABLES




RECTO : MARQUAGE LUTTE



VERSO : MARQUAGE JUDO

Aires polyvalentes pour l'initiation aux sports de combat. Elles sont constituées de pistes enroulables ❶ (voir page 8) reliées entre elles par des bandes auto-agrippantes et recouvertes d'une bâche PVC ❷ réversible (1 face lutte et 1 face judo) 1 000 deniers classée au feu M2 sans phtalate, facilement nettoyable. Montage et démontage rapides. Bâche bicolore.




Détail piste enroulable



Bâche réversible

Réf.	Dim. en cm (Lxlép)	Réf. Bâche seule	Ø du cercle en m (int/ext)
540	600 x 600 x 3,5	545	5/6
541	800 x 800 x 3,5	546	6/8
542	1000 x 1000 x 3,5	547	7/9

→ TAPIS DE LUTTE COLLÈGE AVEC SOUS-COUCHE MOUSSE NUE



Réf.	Dim. en cm (Lxlép)	Réf. Bâche seule	Ø du cercle en m (int/ext)
580	600 x 600 x 4	545	5/6
582	600 x 600 x 5,5	545	5/6



Tapis de lutte composés d'une sous-couche de mousse polyéthylène d'une densité de 25 kg/m³ et d'une bâche de recouvrement 1000 deniers classée au feu M2 sans phtalate qui se fixe par bandes auto-agrippantes sur un cadre périphérique souple (type piste enroulable, voir page 9). Présentation identique aux tapis de lutte réglementaires mais de dimensions réduites. Montage et démontage rapides. Bâche bicolore.

TAPIS DE LUTTE ENTRAÎNEMENT

Tapis de lutte spécifiques pour l'entraînement disponibles en 2 versions pour convenir aussi bien aux besoins des associations sportives que des établissements scolaires.



→ TAPIS DE LUTTE D'ENTRAÎNEMENT AVEC BÂCHE 1 FACE

Marquage de type compétition permettant aux lutteurs de s'entraîner dans les mêmes conditions qu'en compétition.

→ TAPIS DE LUTTE D'ENTRAÎNEMENT AVEC BÂCHE RÉVERSIBLE DOUBLE FACE

Marquage de type compétition au recto et marquage de 4 zones de type collège au verso permettant à plusieurs enfants de s'entraîner sur une même surface et de créer des mini-zones de combat.

Diamètres des cercles :

- **Bâche 10 x 10 m** : intérieur 4 m/extérieur 4,9 m
- **Bâche 12 x 12 m** : intérieur 4 m/extérieur 5 m

La bâche de recouvrement bicolore se fixe par bandes auto-agrippantes sur un cadre périphérique souple (type piste enroulable). Elle est réalisée en PVC 1000 deniers classée au feu M2 et résistante aux U.V.

Tous les cercles sont soudés. Ces tapis sont composés d'une sous-couche de mousse polyéthylène d'une densité de 25 kg/m3 pour le confort. Montage et démontage faciles et rapides.

Références disponibles :

Dim. en cm LxIxÉp.)	TAPIS DE LUTTE D'ENTRAÎNEMENT AVEC BÂCHE 1 FACE		TAPIS DE LUTTE D'ENTRAÎNEMENT AVEC BÂCHE RÉVERSIBLE		Ø DU CERCLE EN M (INT/EXT) RECTO
	Réf. tapis complet	Réf. bâche seule	Réf. tapis complet	Réf. bâche seule	
600 x 600 x 5,5	500	530	/	/	5/6
800 x 800 x 5,5	501	531	/	/	6/8
1000 x 1000 x 4	/	/	560	565	7/9
1000 x 1000 x 5,5	502	532	561	565	7/9
1200 x 1200 x 4	/	/	562	566	7/9
1200 x 1200 x 5,5	503	533	563	566	7/9




Nous consulter pour une finition bâche avec œillets par fixation sur cadre de bordage.

TAPIS DE LUTTE ENTRAINEMENT



↑ RECTO : MARQUAGE TYPE COMPÉTITION



Détail cadre périphérique




Détail sous-couche



↑ VERSO : MARQUAGE 4 ZONES
(Disponible uniquement sur la bâche réversible)



Composition



Un besoin spécifique ?

Nous réalisons vos tapis et bâches de lutte sur-mesure suivant vos besoins et de la disposition de votre salle.

Notre savoir-faire nous permet de répondre à toutes vos demandes (coloris, dimensions, logo de votre club...).



Notre équipe de techniciens se tient à votre disposition pour l'installation de vos produits, n'hésitez pas à nous consulter.

TAPIS DE LUTTE COMPÉTITION

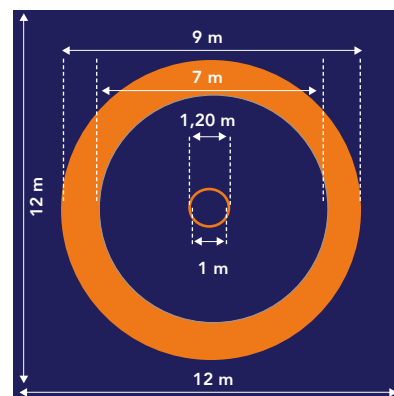
→ Fournisseur officiel de nombreuses compétitions nationales et internationales dont les Jeux Olympiques de Londres 2012, O'JUMP propose des tapis de lutte de compétition avec les marquages réglementaires homologués par UWW (United World Wrestling).



→ Conçus pour une pratique de haut niveau, les tapis de lutte O'JUMP offrent une zone de combat uniforme et dynamique permettant d'amortir les chutes en absorbant l'onde de choc grâce à une mousse bi-densité de 6 cm d'épaisseur.

La bâche de recouvrement tricolore avec marquages réglementaires se fixe par bandes auto-agrippantes sur un cadre périphérique souple (type piste enroulable).

Celle-ci est en PVC 1000 deniers classée au feu M2 et résistante aux U.V.



Réf.	Dim. en cm (Lxlxép)	Marquage	Bâche	Ø du cercle en m (int/ext)
520	600 x 600 x 6	Tricolore	535	5/6
521	800 x 800 x 6	Tricolore	536	6/8
522	1000 x 1000 x 6	Tricolore	537	7/9
523	1200 x 1200 x 6	Tricolore	534	7/9



PARTIE 6

ESCALADE

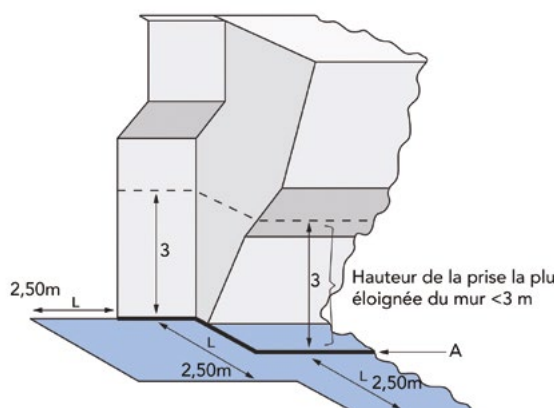


ESCALADE

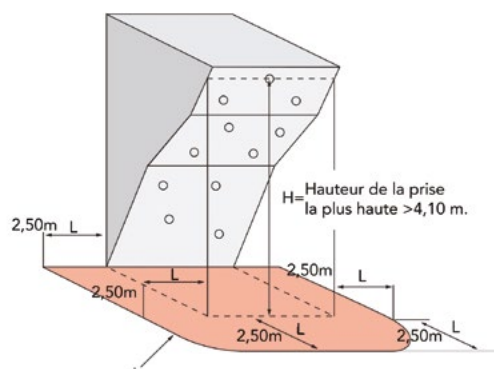
SURFACE DE RÉCEPTION

La pratique de l'escalade nécessite une surface de réception à la fois stable pour les pareurs et confortable pour amortir les éventuelles chutes des grimpeurs. Afin de sécuriser cet espace, O'JUMP a développé deux types de matelas spécifiques pour la pratique de l'escalade en salle :

→ LES TAPIS POUR SAE




→ LES MATELAS POUR PANS ET BLOCS



Tous nos tapis et matelas sont garantis 5 ans et conformes à la norme NF-P90-311 ou NF-P90-312. Ils sont également livrés avec une étiquette notifiant la date de fabrication et rappelant la norme. Des certificats de conformité peuvent être fournis sur simple demande à vos devis ou commande.



Sans Phtalate



Un besoin spécifique ?

Nous réalisons vos aires d'escalade sur-mesure suivant vos besoins et contraintes afin que la zone de réception puisse épouser la forme de votre mur d'escalade dans l'enceinte de votre établissement scolaire ou votre club spécialisé.

Des produits personnalisés pour vos projets sur-mesure (dimensions, couleurs, logo de votre club...) ! N'hésitez pas à nous contacter pour une étude.



→ TAPIS POUR SAE

Tapis spécifiques en mousse pour Structures Artificielles d'Escalade recouverts d'une bâche PVC lisse 1000 deniers classée au feu M2 sans phtalate. Leur faible épaisseur permet d'éviter d'avoir une marche trop importante pour l'assureur tout en protégeant la tête du grimpeur en cas de chute. Ils sont reliés entre eux par des bavettes auto-agrippantes amovibles assurant une parfaite liaison entre les tapis. Fermeture dans le fond par fermeture à glissière, dessous antidérapant et déhoussables.

Coloris disponibles:

GARANTIE 5 ANS

Sans Phtalate



PRODUIT

- La qualité à prix économique.
- Tapis fermes pour une réception amortissante et stable évitant les traumatismes.

Conformes à la norme NF-P90-312



AIRE DE TAPIS SUR-MESURE POUR SAE

disponibles en 2 épaisseurs :


Réf.	Épaisseurs	Caractéristiques techniques
725	5,5 cm	Mousse polyéthylène simple densité
735	10 cm	Mousse double densité (association polyéthylène et polyuréthane)

Réf. 760

SANGLE DE MAINTIEN

Système de maintien des tapis en position verticale avec boucle métallique. Idéal en milieu scolaire pour libérer l'espace au sol dans les salles omnisports. L = 5 m. L'unité.

Coloris disponibles:




→ MATELAS POUR PANS & BLOCS

Matelas spécifiques pour l'équipement des pans d'escalade, ils sont réalisés en mousse polyuréthane et sont recouverts d'une bâche PVC lisse 1000 deniers classée au feu M2 sans phtalate. Ils sont reliés entre eux par des bavettes auto-agrippantes amovibles de 20 ou 40 cm en fonction du modèle solidarisant l'ensemble de réception.

Coloris disponibles: 



Sans Phtalate



PRODUIT

Toutes nos bâches sont lisses permettant un entretien facile (elles ne retiennent pas la poussière de magnésie).

Conformes à la norme NF-P90-311

AIRE DE MATELAS SUR-MESURE POUR PANS & BLOCS disponibles en 2 épaisseurs :

Réf.	Épaisseurs	Caractéristique techniques
707	30 cm	<p>La qualité à prix économique.</p> <p>Matelas avec ou sans bandes auto-agrippantes sur le pourtour Mousse polyuréthane double densité (23kg/m³ et 30kg/m³).</p>
717	40 cm	<p>Grand confort de réception.</p> <p>Matelas avec ou sans bandes auto-agrippantes sur le pourtour Mousse polyuréthane mono-densité (23gk/m³).</p>


→ OPTIONS DISPONIBLES :

Possibilité d'ajouter deux options à votre aire de matelas afin d'allonger leur durée de vie et de toujours conserver les qualités intrinsèques de vos équipements en termes de fiabilité, sécurité et confort. Afin de profiter de ces options, il faudra que vos matelas soient équipés de bandes auto-agrippantes en périphérie.

Option 1
Sur-bâche de protection



Option 2
Moquette de recouvrement



La moquette de recouvrement est composée d'une mousse polyéthylène recouverte d'une moquette «flammée» classée au feu CfIS1 (équivalent M2). Le nettoyage s'effectue par simple aspiration.

O'JUMP 

PARTIE 7

PROTECTIONS

O'JUMP 

Les protections murales permettent de couvrir tous types de mur afin de protéger les personnes des risques et des chutes. Elles sont idéales dans les lieux publics (centres commerciaux, écoles, hôpitaux) et les espaces sportifs (sports de combat, gymnastique, sports collectifs...).



→ Réf. 820 PROTECTION MURALE AMOVIBLE

Tapis en mousse polyéthylène haute densité (25 kg/m³) recouverte d'une bâche PVC 1 000 deniers classée au feu M2 ①. Il se fixe grâce à un système de bandes auto-agrippantes collé ou vissé au mur ②.

Dim. : 200 x 100 x 5,5 cm (Lxlxép.)

Coloris disponibles:



→ PROTECTIONS MURALES FIXES

S'adaptent sur tous les types de supports plans. Protections en mousse agglomérée (densité = 120 kg/m³) recouverte d'un tissu similicuir classé au feu M2. Colle non comprise.

Coloris disponibles:



Exemple d'utilisation coloris bleu



Possibilité de découpes murales sur-mesure

Réf. 810 - 200 x 100 x 2,5 cm (Lxlxép.)

Réf. 815 - 150 x 100 x 2,5 cm (Lxlxép.)

Profilé de finition, nous consulter.



Pour les habillages sur mesure, n'hésitez pas à nous contacter.



Il est conseillé d'installer une protection murale si la distance entre le bord du terrain ou le tapis et le mur ou un obstacle est inférieure à 1,50 m.

Ces protections habillent les poteaux intérieurs comme extérieurs et sécurisent tous les espaces sportifs. Ils résistent à l'humidité et aux intempéries. Protections de 10 cm d'épaisseur en mousse polyuréthane d'une densité de 23 kg/m³, recouverte de PVC 1 000 deniers classée au feu M2 maintenue par bavette auto-agrippante. Hauteur = 2 m.

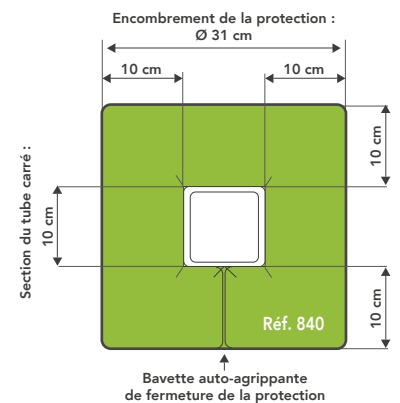


Coloris disponibles:

→ PROTECTIONS DE POTEAUX CARRÉS



Réf.	Désignation
840	Protection pour poteaux section 10x10 cm
841	Protection pour poteaux section 20x20 cm
842	Protection pour poteaux section 30x30 cm

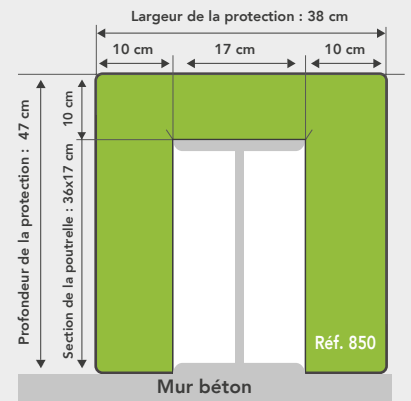


→ PROTECTIONS DE POTEAUX EN « U »




Système auto-agrippant • une bande rigide à fixer au mur (les fixations sont à définir en fonction du mur)
• une bande souple intégrée à la protection.

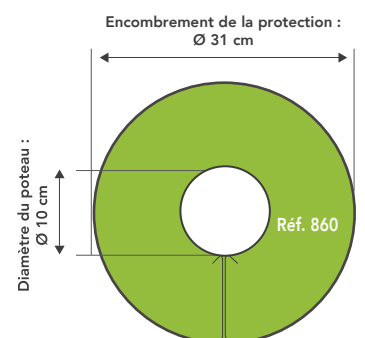
Réf.	Désignation
850	Protection pour poutrelles section 36x17 cm
851	Protection pour poutrelles section 36x18 cm
852	Protection pour poutrelles section 36x20 cm



→ PROTECTIONS DE POTEAUX CYLINDRIQUES



Réf.	Désignation
860	Protection pour poteaux section Ø 10 cm
861	Protection pour poteaux section Ø 20 cm
862	Protection pour poteaux section Ø 25 cm



PROTECTIONS DE POTEAUX

Ces protections ont été conçues spécialement pour le rugby, le handball et le volley.
Elles sécurisent les piliers de ces sports collectifs et assurent une sécurité totale aux joueurs.
Protections en mousse recouvertes d'une bâche PVC 1 000 deniers classée au feu M2 et sans phtalate. Mise en place facile et rapide grâce à un système de bandes auto-agrippantes.



Coloris disponibles:



→ PROTECTIONS DE POTEAUX DE RUGBY

Protections en mousse polyuréthane d'une densité de 30 kg/m³ absorbant parfaitement les chocs.
Le jeu de 4 protections.

Réf. 831 - Protections carrées - Dim. 30 x 30 cm

Réf. 832 - Protections carrées - Dim. 50 x 50 cm



→ Réf. 870 PROTECTIONS DE POTEAUX DE VOLLEY-BALL

Protections en mousse agglomérée d'une densité de 120 kg/m³, elles s'adaptent également sur les poteaux de Beach-Volley.
Fermeture par pattes auto-agrippantes et dispositif permettant la tension basse du filet. La paire.

Dim. : 200 x 15 x 2 cm (Hxøxép.)



→ Réf. 835 PROTECTIONS DE POTEAUX DE HANDBALL

Protections carrées en mousse polyéthylène d'une densité de 25 kg/m³.
Le jeu de 4 protections.

Dim. : 200 x 4 cm (Hxép.) - Section : 16 x 12 cm

• PERSONNALISABLES - SUR-MESURE



Toutes les protections sont disponibles dans de nombreux coloris et peuvent être personnalisées. En cas d'adaptation ou de découpes spécifiques, notre bureau d'études réalise des plans précis afin de trouver la solution la mieux adaptée à vos besoins, n'hésitez pas à nous consulter.

EXEMPLES DE PROTECTIONS SUR MESURE :



→ Réf. 800 PROTECTION D'ANGLE

Les protections d'angles habillent et sécurisent tous les espaces sportifs d'intérieur et d'extérieur. Elles permettent la mise en place d'activités sécurisées pour les enfants. Ce sont des protections totales de tous les angles qui s'adaptent aux différents supports. Résistent aux variations thermiques et à l'humidité. Faciles et rapides à mettre en place. Fixation par collage ou vissage. Épaisseur = 4 cm. L'unité.

Dim. : 150 x 19,5 x 10,5 cm (LxlxH)

Coloris disponible: 



A

Agrès	19 à 24
Aires d'évolution multicolores	07
Aires de réception d'escalade	39 à 42
Auto-agrippants	09

B

Barre fixe	24
Barres asymétriques	20
Barres d'entraînement	30
Barres parallèles basses	24

C

Chariots de transport	7 & 32
Chemins d'évolution repliables	08
Chevaux de saut	17
Cylindres	14

D

Demi-cylindres	14
Demi-hexagones	13
Dôme	14

E

Escaliers	15
-----------------	----

H

Hexagones	13
-----------------	----

M

Matelas de chute	10
Matelas pliant	11
Matelas polyvalents	10
Matelas pour pans et blocs	42
Modules mousse	13 à 16
Modules pédagogiques juxtaposables	11
Moquette de recouvrement pour pans d'escalade	42
Mouton de saut	22

P

Pans coupés	16
Pistes d'évolution enroulables	09
Plans inclinés	15
Plinths	17 & 22
Porte-mains bas	20
Poutres	21
Poutres basses	21
Protections	43 à 47
Protection d'angle	47
Protections de poteaux de Handball	46
Protections de poteaux de Rugby	46
Protections de poteaux de Volley-ball	46
Protections de poteaux intérieurs et extérieurs	45
Protection murale amovible	44
Protections murales fixes	44
Protections sur-mesure	47

S

Sautoirs	32
Sur-bâche de protection pour pans d'escalade	42

T

Tapis de lutte collègue	35
Tapis de lutte de compétition	38
Tapis de lutte d'entraînement	36
Tapis de lutte d'entraînement réversibles	37
Tapis de réception	12
Tapis d'initiation pliables	34
Tapis «Grande Diffusion»	08
Tapis pour SAE	41
Tapis scolaires	08



Les photos illustrant ce catalogue sont non contractuelles.

Crédit photos : **O'Jump, Istock**

Dessins : **O'Jump**

Design : **Césure**

Édition : **Janvier 2022**

**Retrouvez nos conditions générales
de ventes sur notre site internet**

www.ojump.com

Remerciements : Nous tenons à remercier le club Ninja Adventure (Villeurbanne & Toulouse) le club d'escalade Aziium (Lyon) et le club de gymnastique de Mouscron (Belgique) pour nous avoir accueilli dans leur gymnase pour les prises de vues de ce catalogue.



UNE MARQUE DE GYMNOVA

CS 30056 - 45 RUE GASTON DE FLOTTE
13375 MARSEILLE CEDEX 12 - FRANCE

TÉL. +33 (0)4 91 87 51 20
FAX. +33 (0)4 91 93 86 89

info@ojump.com

WWW.OJUMP.COM



une société d' **ABEO** 